

З коментарями

# СКІЛЬКИ НАСПРАВДІ КОШТУВАВ ДЕШЕВИЙ ГАЗ ДЛЯ НАСЕЛЕННЯ

[naftogaz.com](http://naftogaz.com) | [naftogaz-europe.com](http://naftogaz-europe.com) | [@NaftogazUkraine](https://twitter.com/NaftogazUkraine)

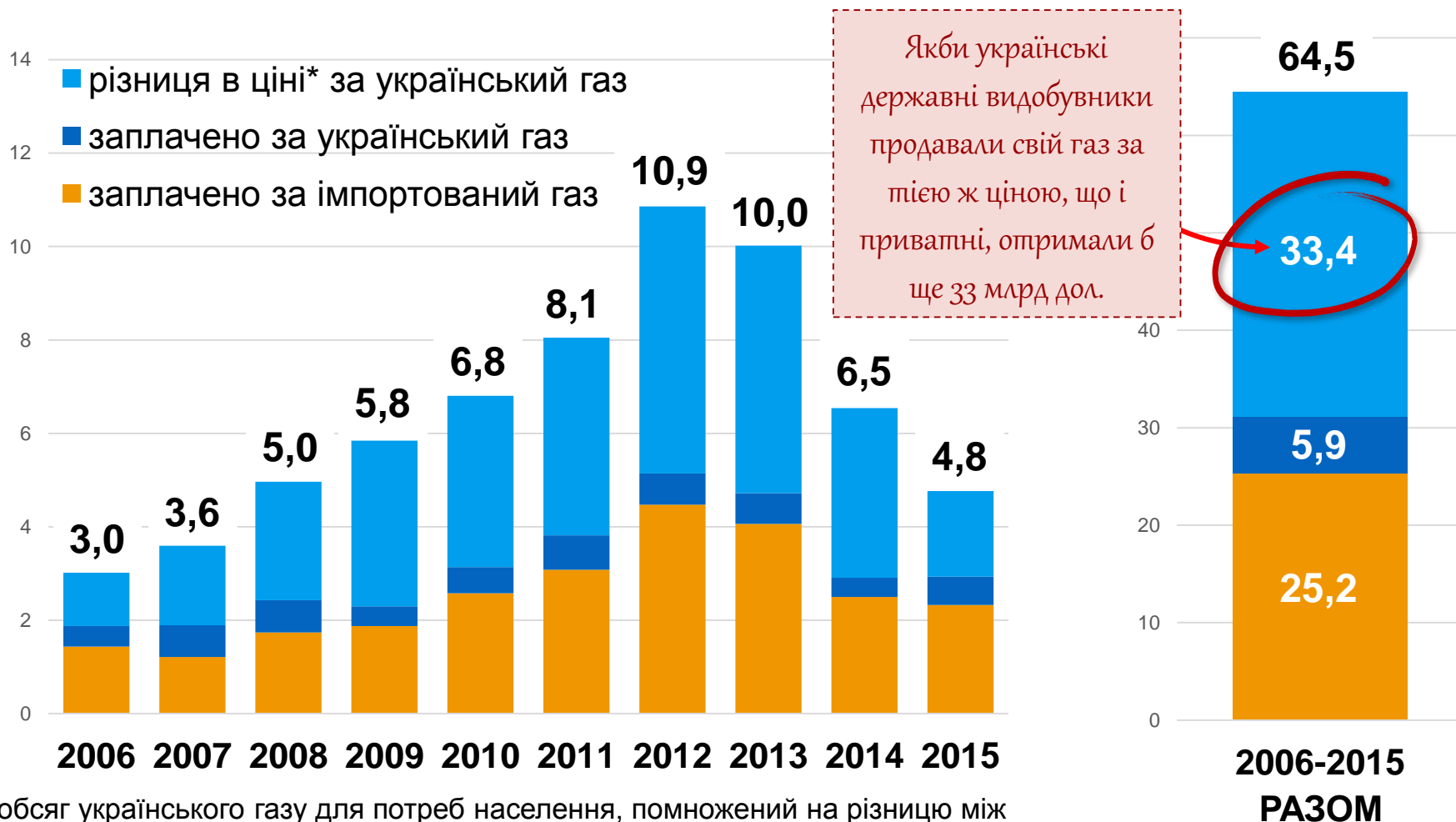


# Чому «дешевий» газ – це корупція

Причина неефективності, бідності та залежності від російського газу

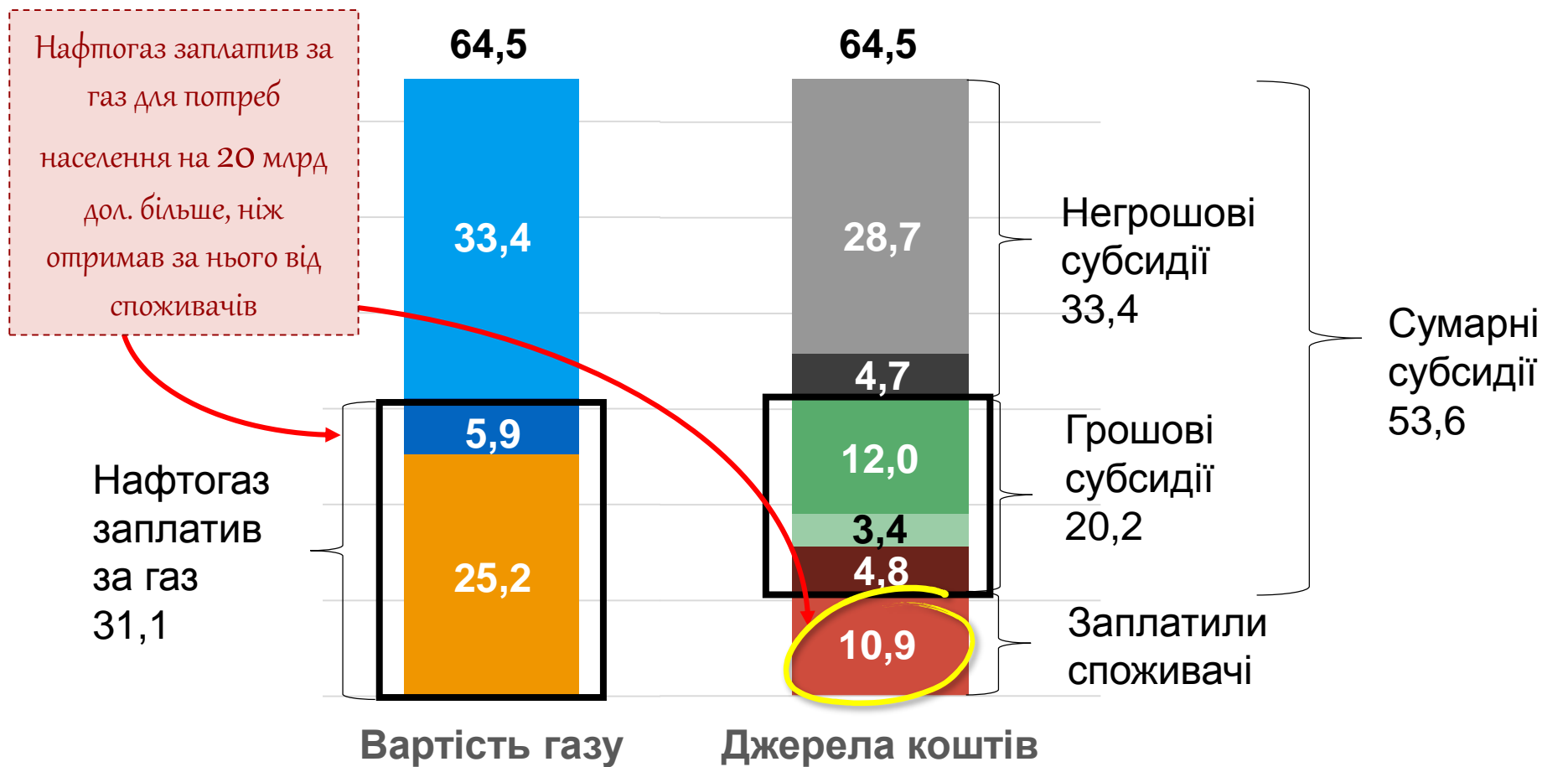
- Україна витратила **майже 60 млрд дол** на фінансування схеми з «дешевим» газом для населення за останні 10 років
- Державні видобувники не змогли інвестувати десятки млрд дол. в збільшення видобування, результат – **залежність від російського газу**
- Уряд був **змушений набирати кредити** замість отримувати ренту і інші податки з видобувників
- Удавана дешевизна газу стимулювала його неефективне використання населенням – **нащо економити, якщо дешево?**
- Україна відстала від сусідів по енергоефективності в ЖКХ – у держави не було грошей, а у споживачів **не було стимулу вкладатися в модернізацію**
- Заможні споживачі отримували **в декілька разів більше державної допомоги** – бо використовували більше газу

# Скільки насправді коштував газ, спожитий населенням (вкл. ТКЕ населення) за 10 років, млрд дол.



\*обсяг українського газу для потреб населення, помножений на різницю між середньозваженою ціною імпортованого природного газу та ціною придбання власного газу Нафтогазом. Ціна газу, імпортованого з РФ в 2010-2015, оскаржується в суді.

# Хто насправді заплатив за газ, спожитий населенням за 2005-2015, млрд дол.



- |  |   |  |
|--|---|--|
| <span style="color: blue;">■</span> не сплачено за український газ | <span style="color: lightgreen;">■</span> компенсація різниць ТКЕ | <span style="color: gray;">■</span> не отримали укр видобувники      |
| <span style="color: blue;">■</span> сплачено за український газ    | <span style="color: brown;">■</span> субсидії за газ громадянам   | <span style="color: black;">■</span> податки, не отримані бюджетом   |
| <span style="color: orange;">■</span> сплачено за імпортований газ | <span style="color: red;">■</span> сплатили споживачі             | <span style="color: green;">■</span> компенсація різниць, втрати НАК |

# Втрати від дешевого газу

більше, ніж дефіцит Нафтогазу

Витрати бюджету на субсидії та компенсації – більше 20 млрд дол

Додаткові втрати бюджету (не отримана рента) – майже 5 млрд дол

Недоінвестовано в українське видобування газу – майже 29 млрд дол

Додаткові втрати Нафтогазу (вартість кредитів) – майже 5 млрд дол

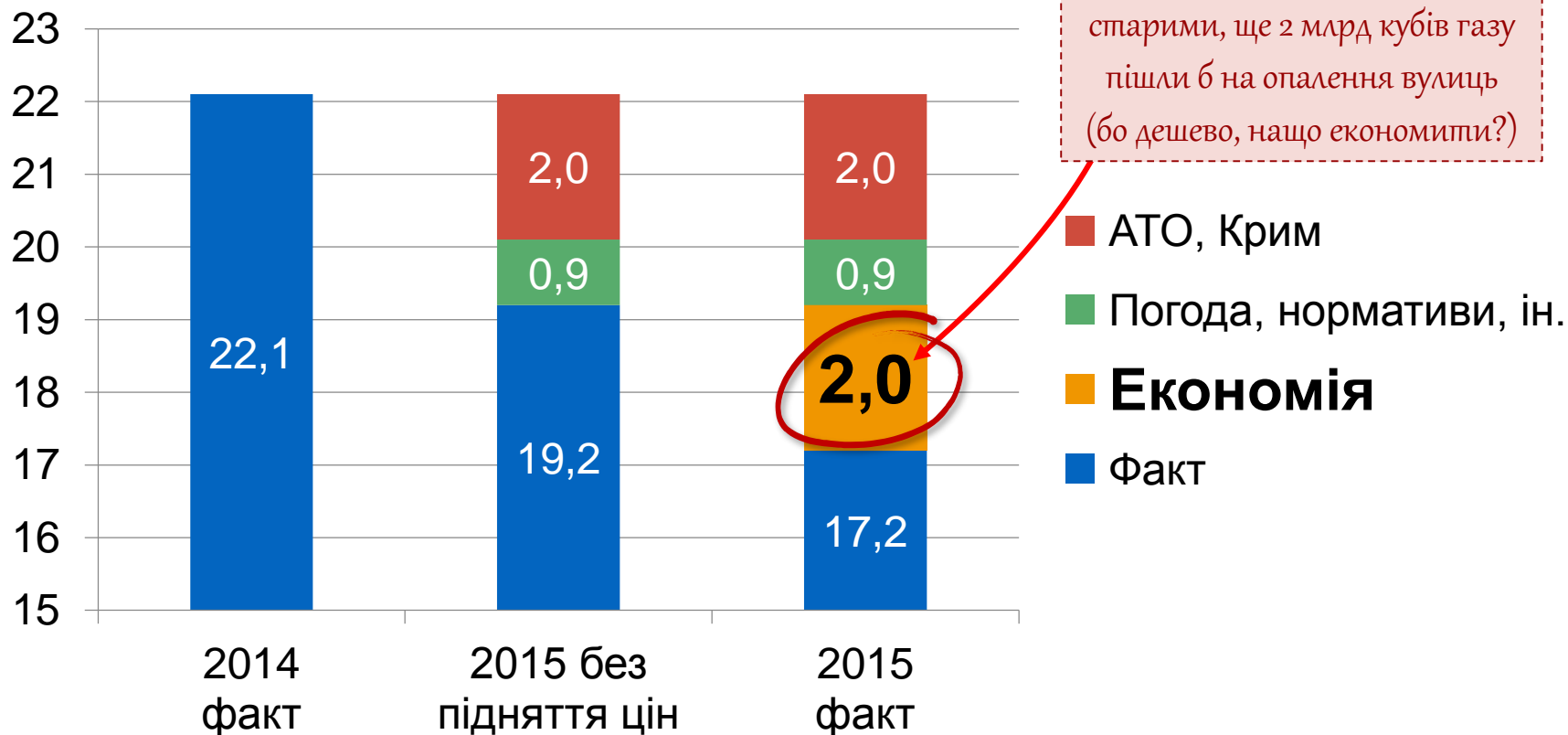
**Разом майже 60 млрд дол  
за 10 років**

*За ці кошти можна було б  
провести термомодернізацію  
всього житла в Україні. Двічі.*

# Збільшення цін у 2015: ефект 1

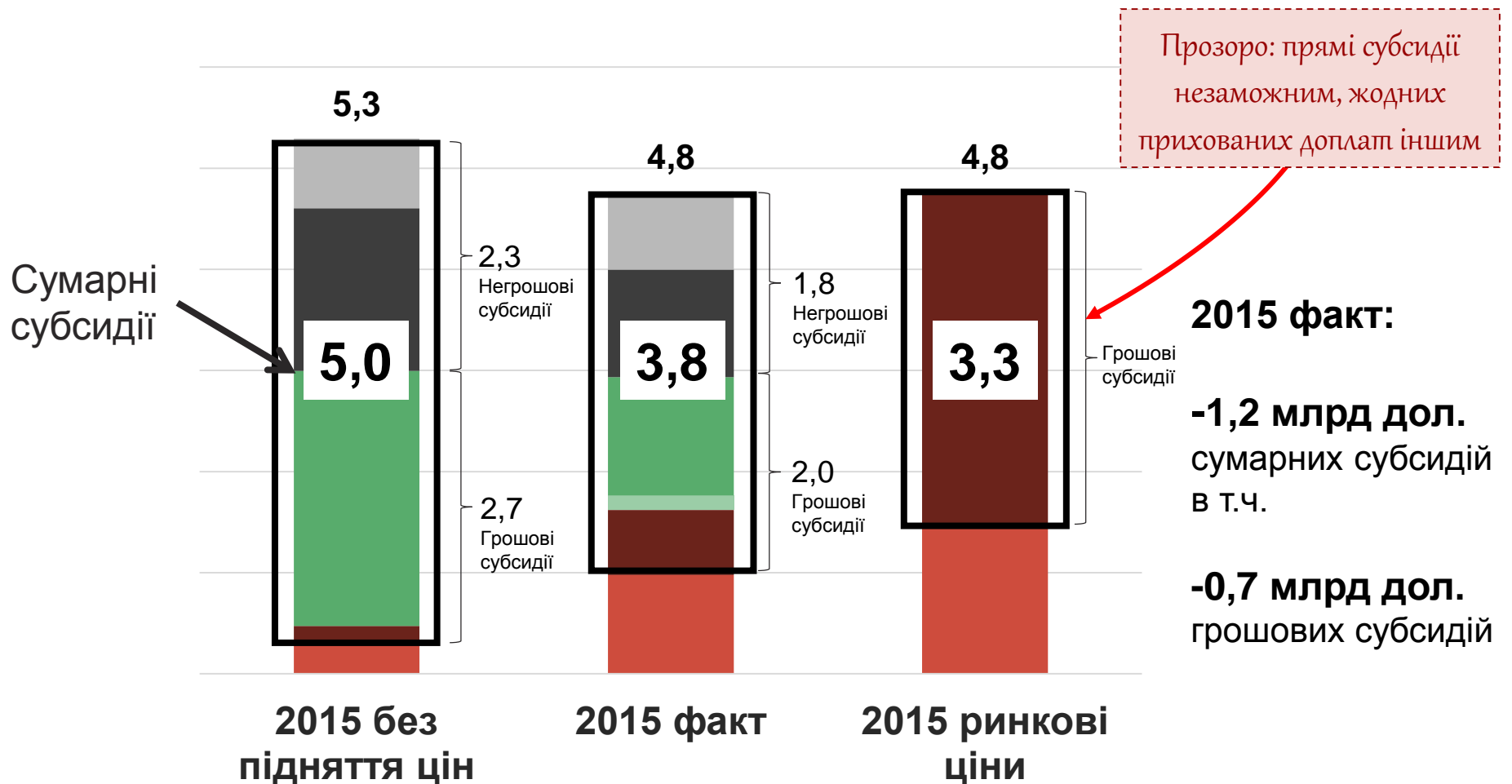
Менше споживання, менше імпорту

**Скорочення споживання газу для потреб населення**  
(оцінка), млрд куб. м



# Збільшення цін у 2015: ефект 2

Скорочення видатків бюджету (менші сумарні субсидії), млрд дол.

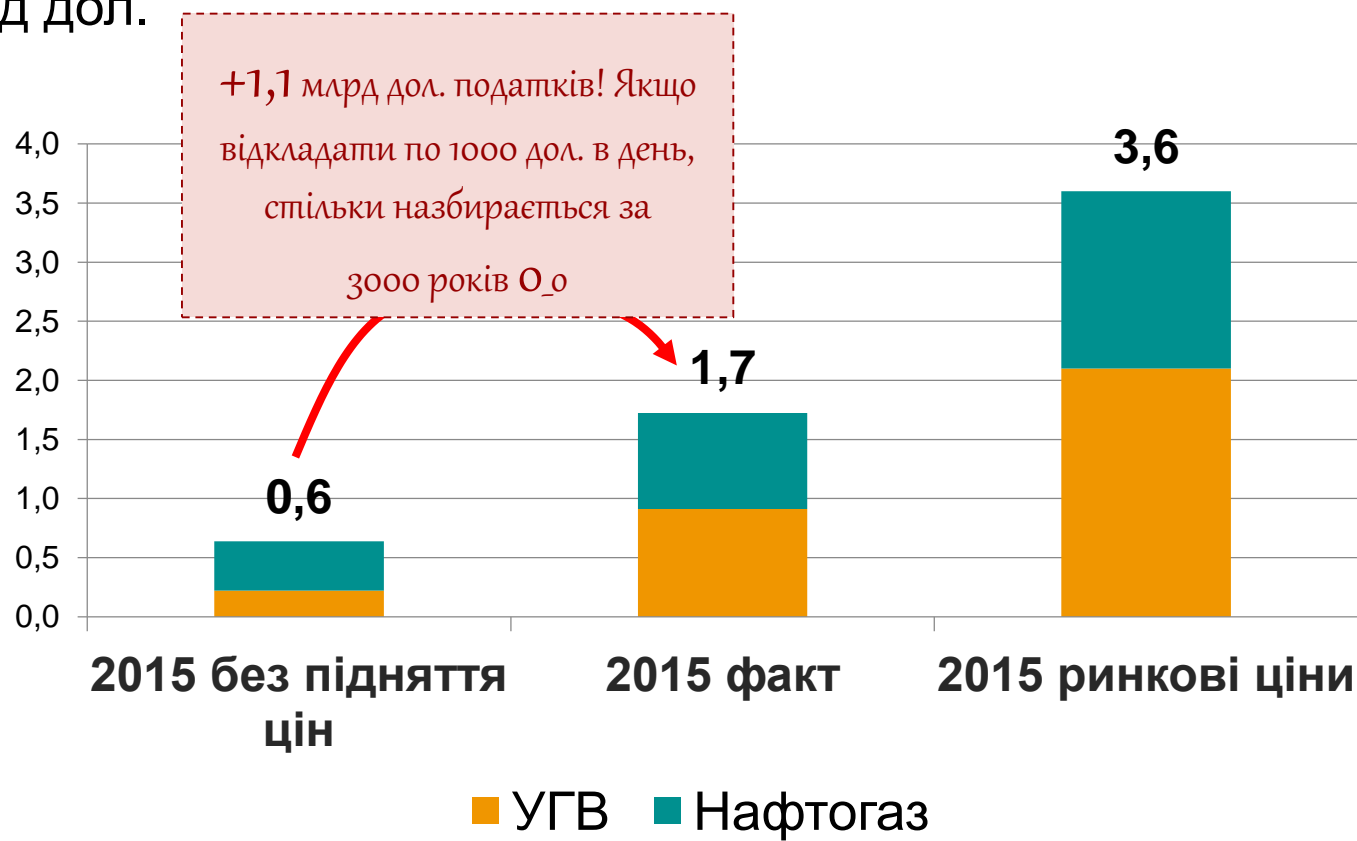


- субсидії за газ громадянам
- сплатили споживачі
- компенсація різниць, втрати НАК
- компенсація різниць ТКЕ
- не отримали укр видобувники
- податки, не отримані бюджетом

# Збільшення цін у 2015: ефект 3

Збільшення доходів бюджету (більше податків)

Податки в бюджет від НАК Нафтогаз та Укргазвидобування, млрд дол.

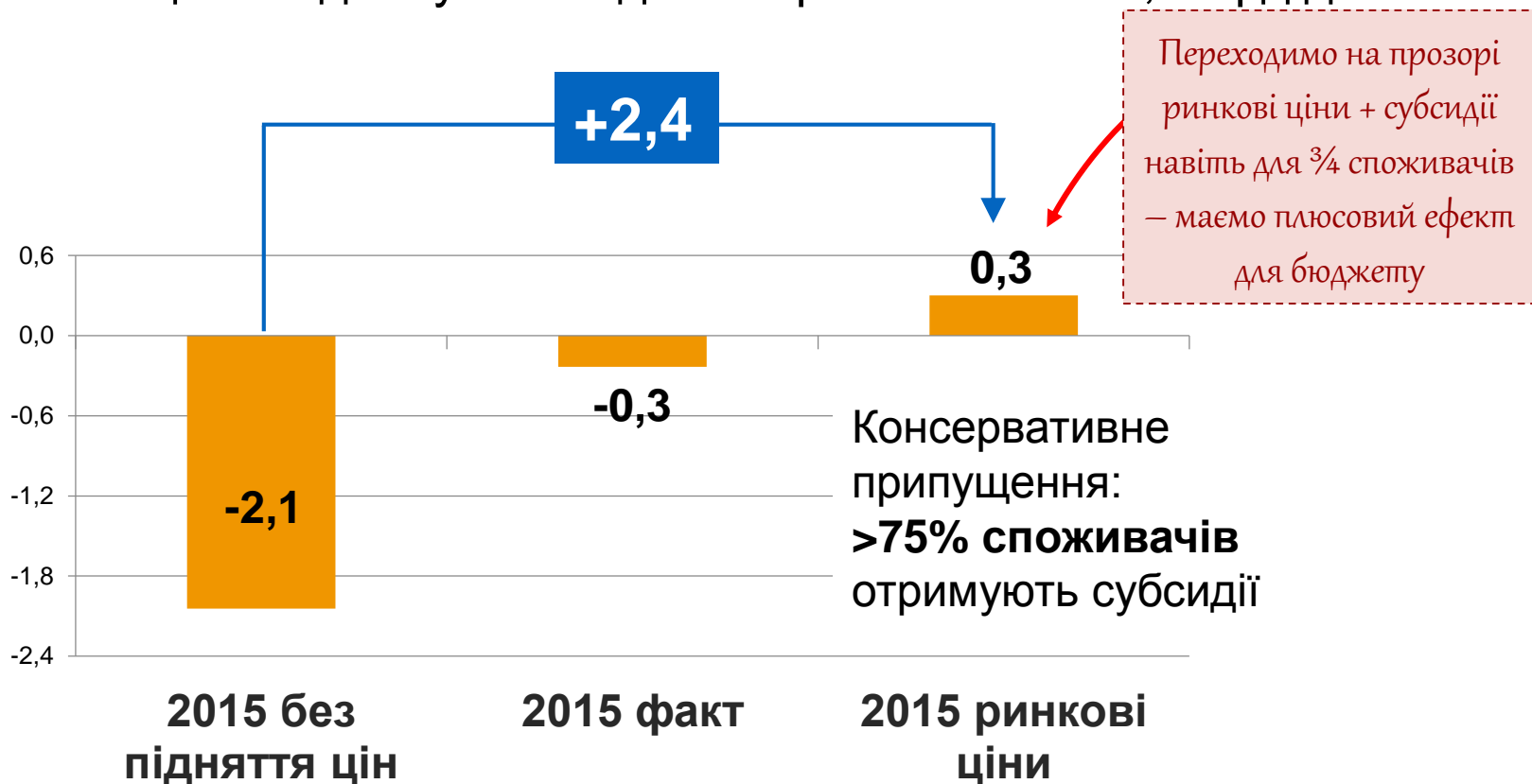




# Збільшення цін на газ у 2015

Чистий вплив на бюджет

Доходи бюджету від Нафтогазу та УГВ мінус грошові субсидії та компенсації з бюджету за газ для потреб населення, млрд дол.



# Кому вигідний «дешевий» газ

Скільки допомоги отримує власник типового будинку



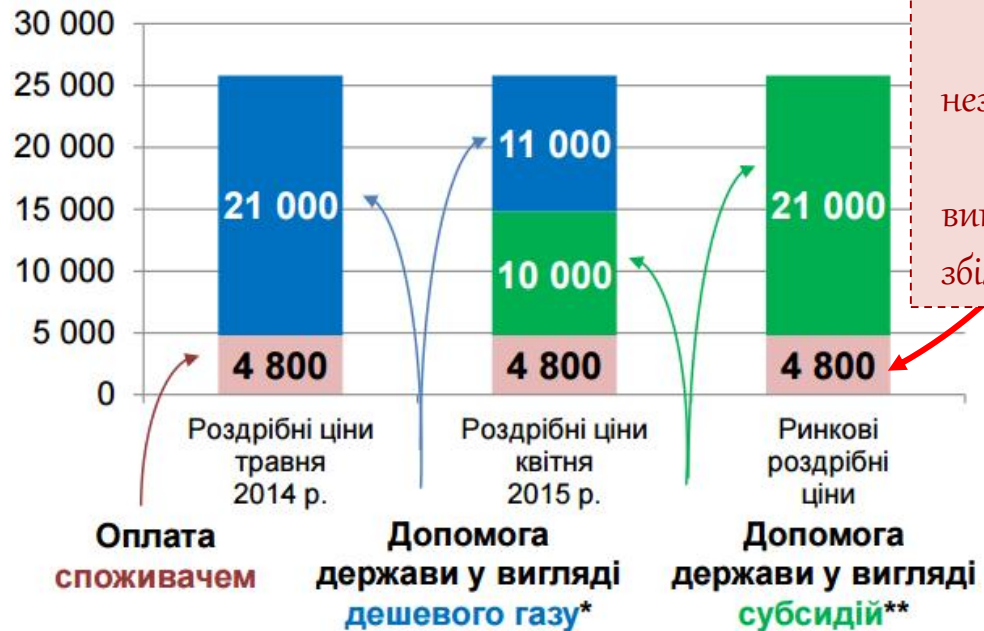
OLX.ua



## Припущення:

Опалювана площа, кв. м	90
Кількість мешканців	4
<b>Норми споживання газу</b>	
На опалення житла, куб. м газу на 1 кв. м площі	3,6
На приготування їжі та підігрів води, куб. м газу на 1 особу, з лічильником	9
<b>Обсяг споживання газу в рік, куб. м</b>	<b>2 700</b>

## Витрати абонента на оплату газу, грн в рік



Для  
незможних  
родин  
витрати не  
збільшаться

\*Отримують і багаті, і незможні

\*\*Отримують лише незможні споживачі

# Кому вигідний «дешевий» газ

Скільки допомоги отримує власник великого маєтку

Володарі  
маєтків  
платитимуть  
за себе самі

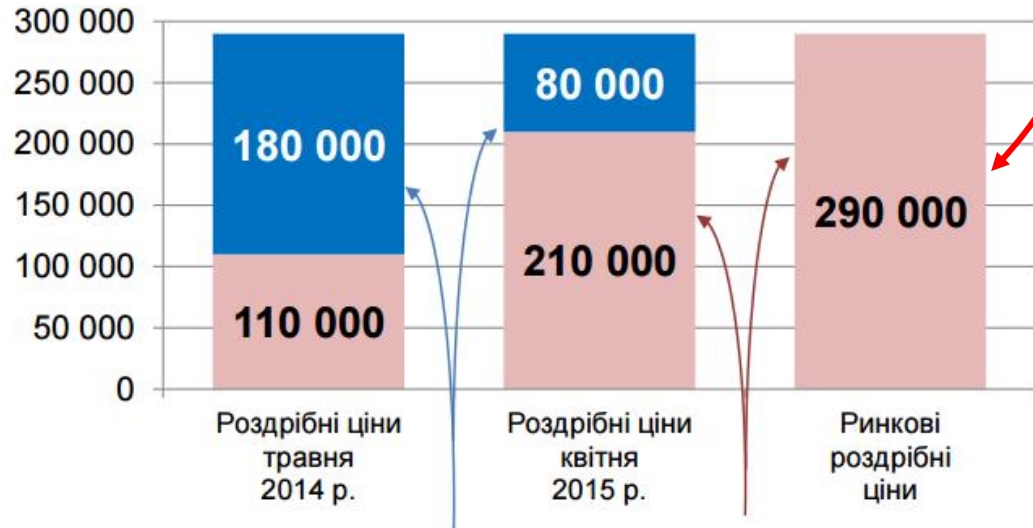


УП

## Припущення:

Опалювана площа, кв. м	588
Кількість мешканців	6
<b>Норми споживання газу</b>	
На опалення житла, куб. м газу на 1 кв. м площі	7
На приготування їжі та підігрів води, куб. м газу на 1 особу	18
<b>Обсяг споживання газу в рік, куб. м</b>	<b>30 108</b>

## Витрати абонента в рік на оплату газу, грн



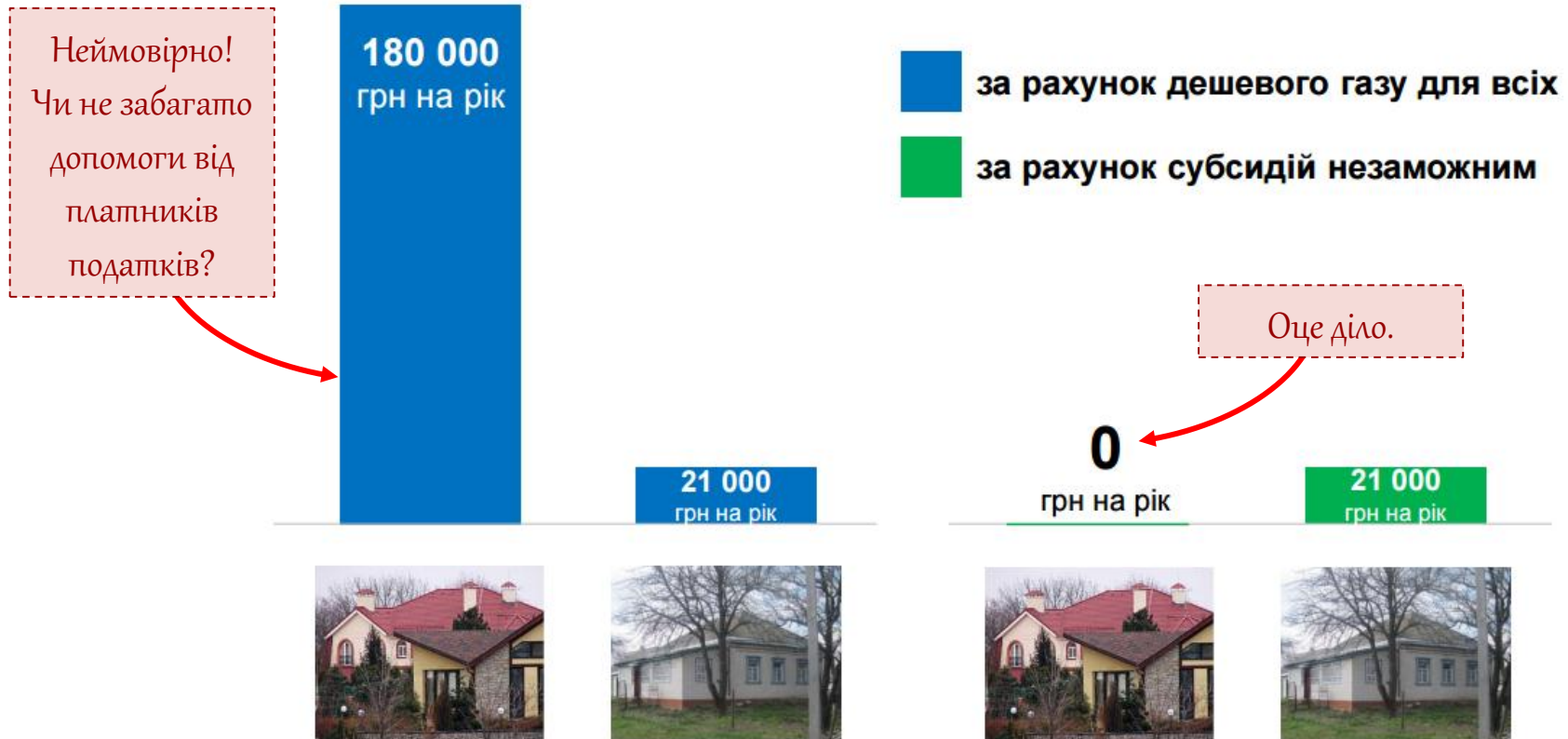
Допомога  
держави у вигляді  
дешевого газу

Оплата  
споживачем

# Кому вигідний «дешевий» газ

Заможніші та більші споживачі – більше допомога

## Обсяги державної допомоги на маєток та на будинок



**Як було до 1 квітня  
2015 року**

**Як має бути  
(ринкові ціни для всіх,  
прямі субсидії незаможним)**