

Чому необхідно піднімати ціни на газ?



Квітень 2015 р.


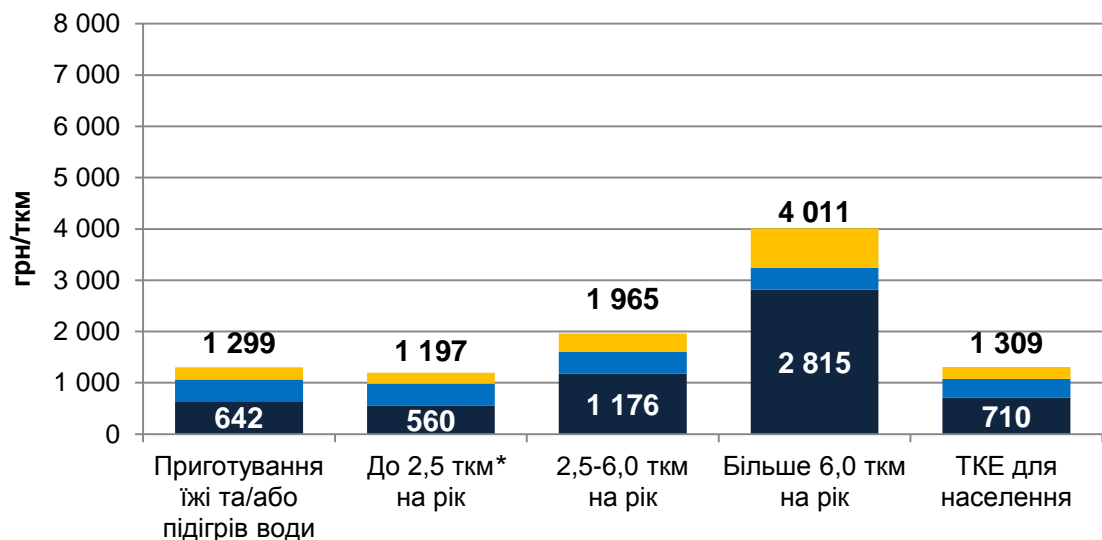
www.naftogaz-europe.com

В чому різниця між роздрібною ціною та ціною газу як товару?


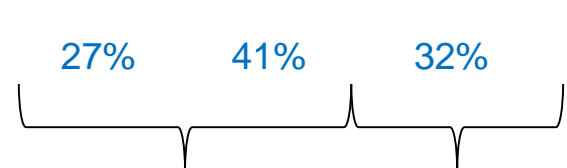


Середньозважена ціна газу як товару до і після зміни роздрібних цін на газ для потреб населення

I квартал 2015 р.



з 1 квітня 2015 р.



Нафтогаз отримує: **2 834 грн/ткм**

*грн/ткм – гривень за тисячу кубічних метрів газу

**Скільки газу для потреб населення
постачатиметься
за пільговою роздрібною ціною?**

Скільки газу та за якою роздрібною ціною постачатиметься для потреб населення, прогноз на 12 місяців з 1 квітня 2015 р.

ТКЕ для виробництва тепла населенню

Роздрібна ціна: **2 994** грн/ткм
Обсяг: **6,8** млрд куб. м



Населення

Роздрібна ціна: **7 188** грн/ткм
Обсяг: **2,5** млрд куб. м

Населення

Роздрібна ціна: **3 600** грн/ткм
Обсяг: **8,7** млрд куб. м

Населення

Роздрібна ціна: **7 188** грн/ткм
Обсяг: **3,3** млрд куб. м

Скільки та за якою роздрібною ціною постачатиметься газу, який використовується для опалення населенням

ТКЕ для виробництва тепла населенню

Роздрібна ціна:	Обсяг:
2 994	6,8
грн/ткм	млрд куб. м

Населення

Роздрібна ціна:	Обсяг:
3 600	8,7
грн/ткм	млрд куб. м



Населення

Роздрібна ціна:	Обсяг:
7 188	3,3
грн/ткм	млрд куб. м

82% газу

для опалення постачатиметься за пільговою роздрібною ціною

18% газу

для опалення постачатиметься за повною роздрібною ціною

**Скільки газу потрібно для потреб
населення
і звідки його взяти?**

Скільки потрібно газу для потреб населення?*

Обсяги споживання

Населення	ТКЕ	Всього
14,5	6,8	21,3

Звідки брати?

Укразвидобування	Імпорт	Всього
12,8	8,5	21,3

*Прогноз на 12 місяців з 1 квітня 2015 р., млрд куб. м

Скільки заробляє Нафтогаз на газі для потреб населення?

Витрати та доходи Нафтогазу, пов'язані з забезпеченням населення газом протягом 12 місяців з 1 квітня 2015 р.

Витрати на закупівлю газу

Газ	Обсяг, млрд куб. м	Ціна, грн/ткм	Витрати, млрд грн
Український	12,8	1 590	20,4
Імпортований для населення та ТКЕ	8,5	5 425*	46,1
РАЗОМ	21,3	3 120	66,5

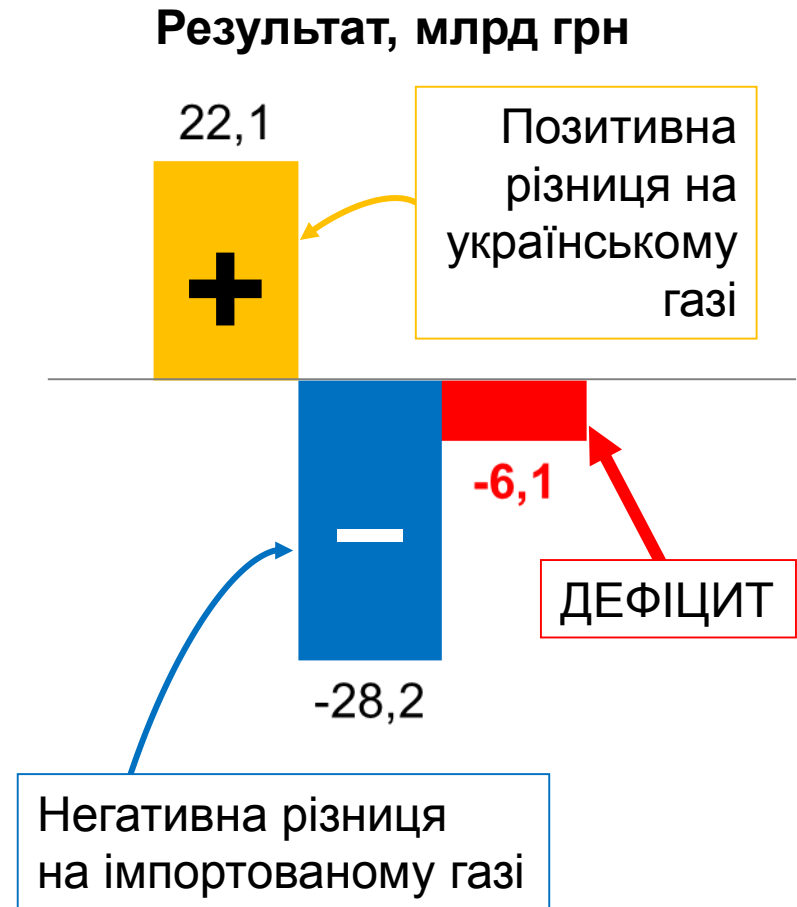
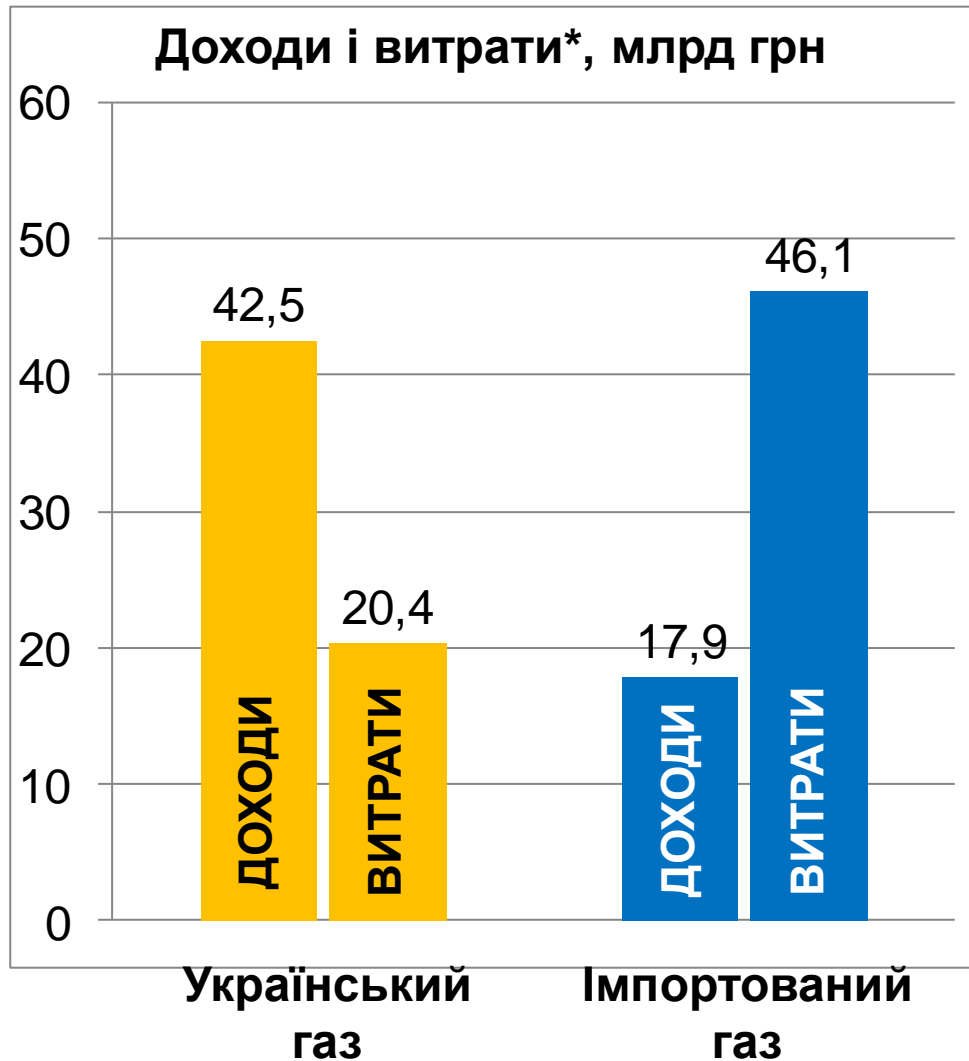
Доходи від реалізації газу

Газ	Обсяг, млрд куб. м	Ціна газу як товару, грн/ткм	Доходи, млрд грн
Український	12,8	3 317	42,5
Імпортований для населення та ТКЕ	8,5	2 105	17,9
РАЗОМ	21,3	2 834	60,4

Дефіцит: -6,1 млрд грн

*Припущення: середньозважена ціна імпортованого газу 250 дол./ткм, курс **21,7 грн/дол.**

Витрати та доходи Нафтогазу, пов'язані з забезпеченням населення газом протягом 12 місяців з 1 квітня 2015 р.



*Припущення: середньозважена ціна імпортованого газу 250 дол./ткм, курс **21,7 грн/дол.**

Середньозважена ціна купівлі та продажу Нафтогазом газу для потреб населення

СЕРЕДНЬОЗВАЖЕНА ЦІНА ЗАКУПІВЛІ ГАЗУ*

~~1 590~~ **3 120**
грн/ткм
(73 дол./ткм) грн/ткм
(144 дол./ткм)

СЕРЕДНЬОЗВАЖЕНА ЦІНА ПРОДАЖУ ГАЗУ

~~7 188~~ **2 834**
грн/ткм
(331 дол./ткм) грн/ткм
(131 дол./ткм)

На кожній 1000 кубометрів газу для потреб населення
Нафтогаз втрачає в середньому 286 грн

На обсязі 21,3 млрд куб. м дефіцит складає 6,1 млрд грн

*Припущення: середньозважена ціна імпортованого газу 250 дол./ткм, курс **21,7 грн/дол.**

**Як на дефіцит Нафтогазу
впливає курс?**

Витрати та доходи Нафтогазу, пов'язані з забезпеченням населення газом протягом 12 місяців до квітня 2016 р.

Витрати на закупівлю газу

Газ	Обсяг, млрд куб. м	Ціна, грн/ткм	Витрати, млрд грн
Український	12,8	1 590	20,4
Імпортований для населення та ТКЕ	8,5	5 850*	49,7
РАЗОМ	21,3	3 290	70,1

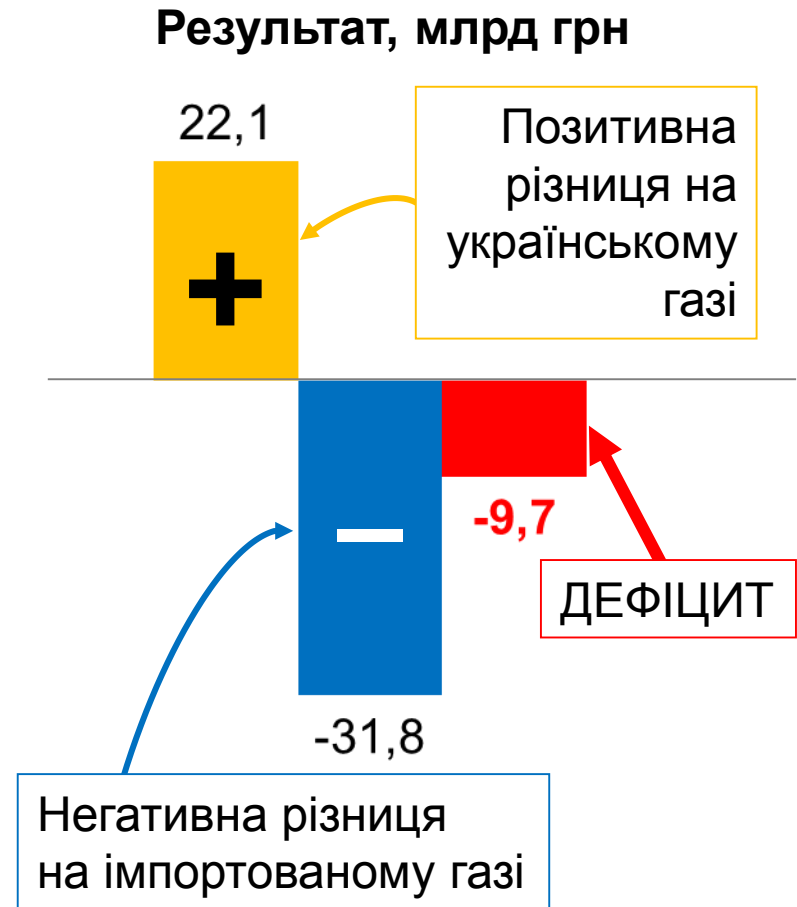
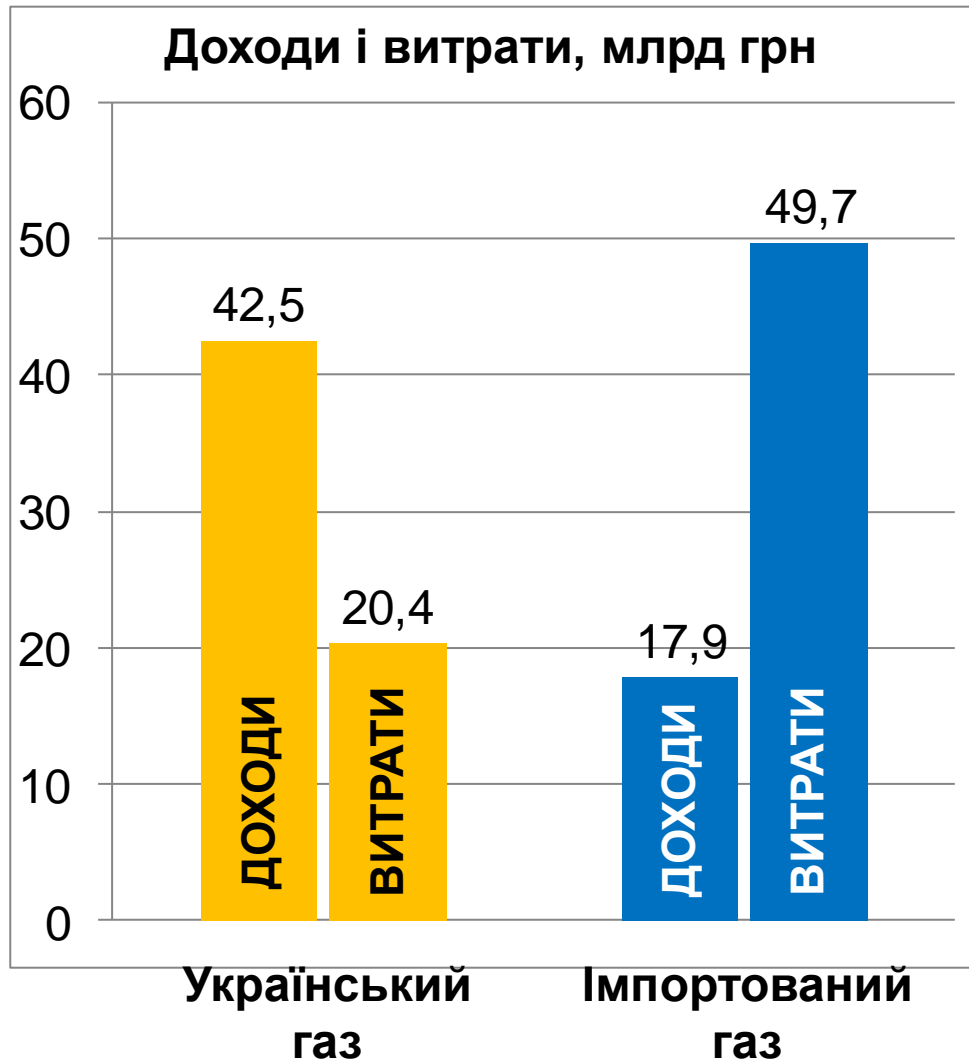
Доходи від реалізації газу

Газ	Обсяг, млрд куб. м	Ціна газу як товару, грн/ткм	Доходи, млрд грн
Український	12,8	3 317	42,5
Імпортований для населення та ТКЕ	8,5	2 105	17,9
РАЗОМ	21,3	2 834	60,4

Дефіцит: -9,7 млрд грн

Припущення: середньозважена ціна імпортованого газу 250 дол./ткм, курс **23,4 грн/дол.**
Долар дорожче на 8% - дефіцит зріс на 60%

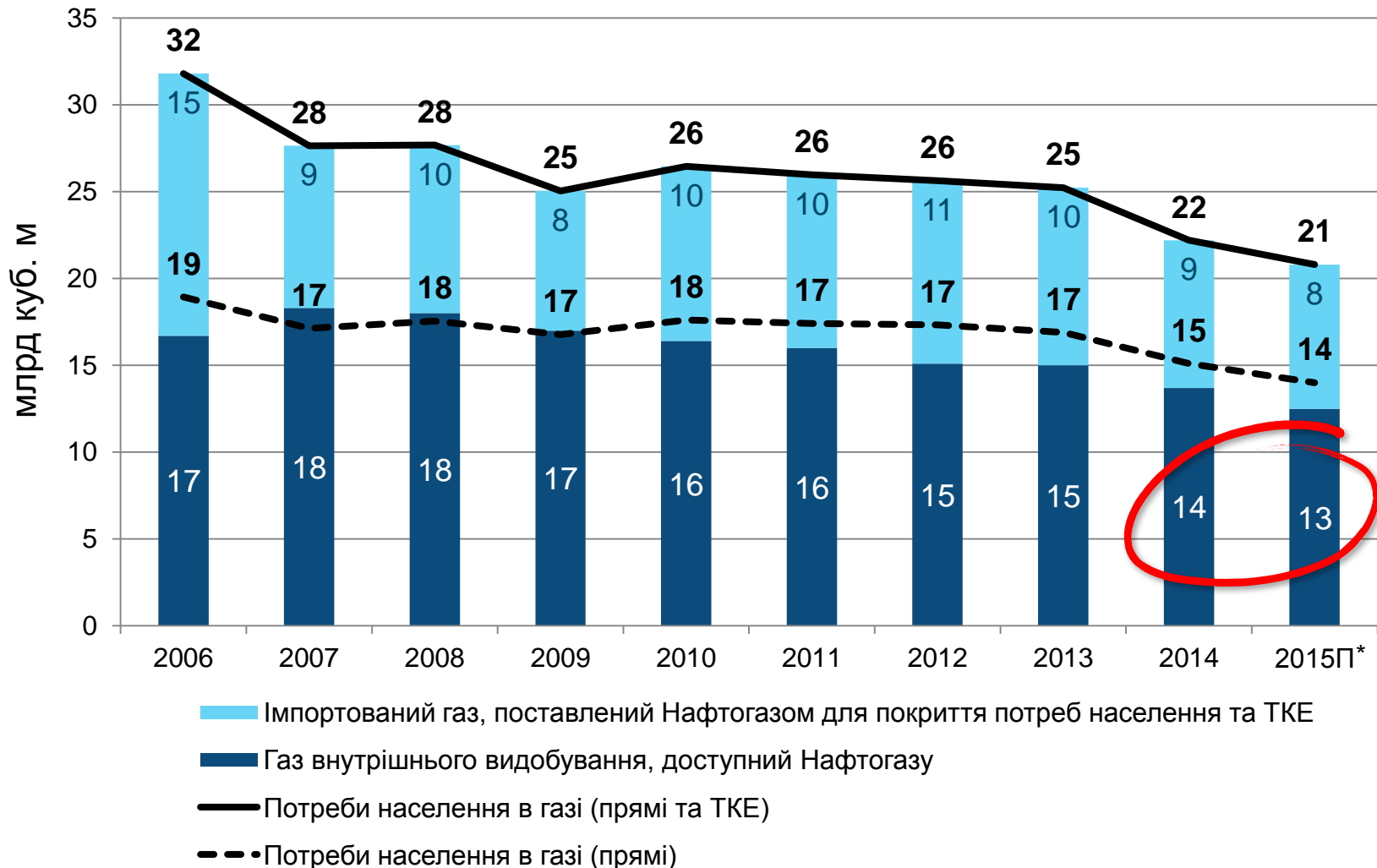
Дефіцит Нафтогазу суттєво залежить від курсу гривні



Припущення: середньозважена ціна імпортованого газу 250 дол./ткм, курс **23,4 грн/дол.**
Долар дорожче на 8% - дефіцит зріс на 60%

**Скільки газу внутрішнього
видобування Нафтогаз може
купити для потреб населення?**

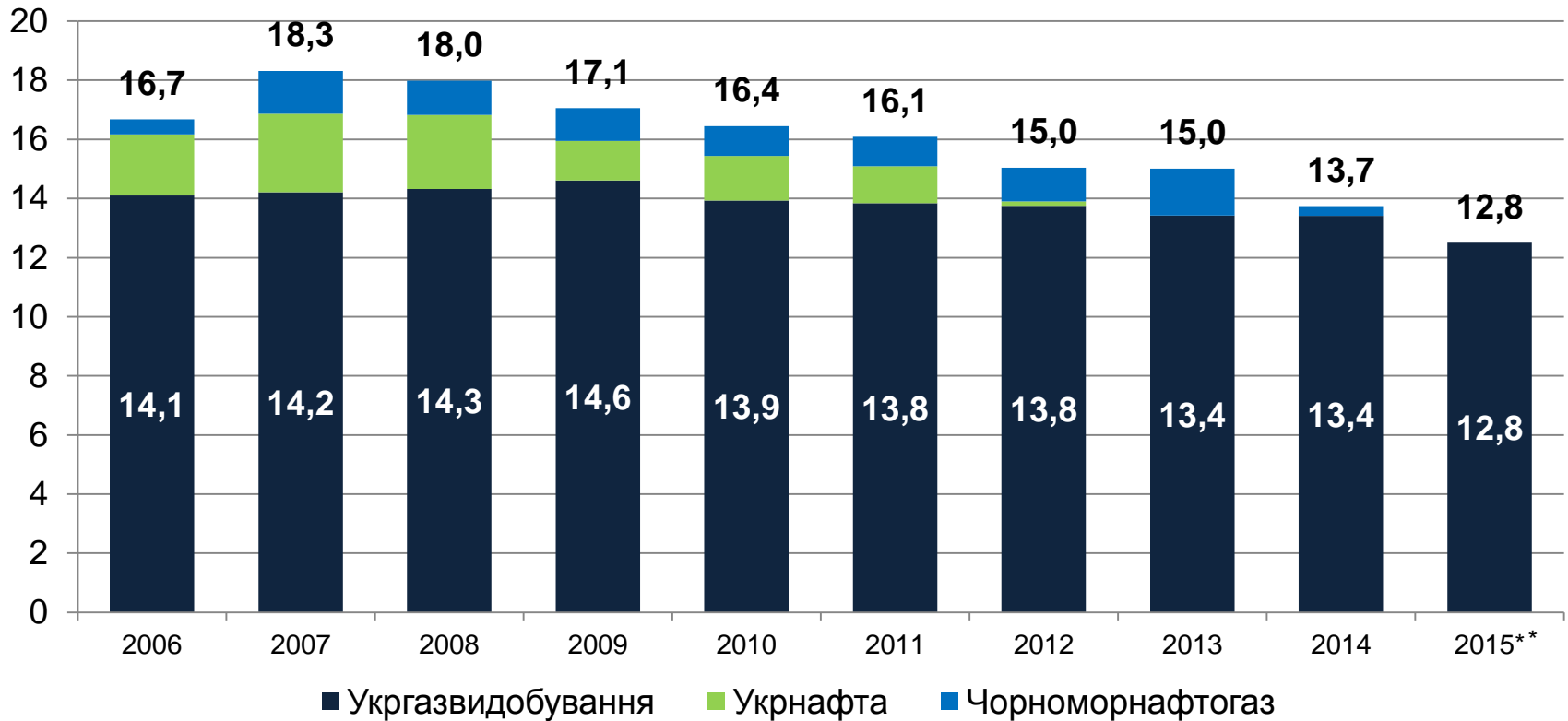
Газ власного видобування, доступний Нафтогазу, перекириває близько 60% потреб населення



*прогноз на 12 місяців з 1 квітня 2015 р.

Як зменшувався обсяг газу українського видобування, доступний Нафтогазу для потреб населення*

Обсяги газу внутрішнього видобування, доступні Нафтогазу для забезпечення потреб населення



*Згідно чинного Закону України «Про засади функціонування ринку природного газу»

**прогноз на 12 місяців з 1 квітня 2015 р.

**Чому роздрібні ціни
не збільшували поступово?**

Підвищення роздрібних цін: на «чесне слово» більше не працює

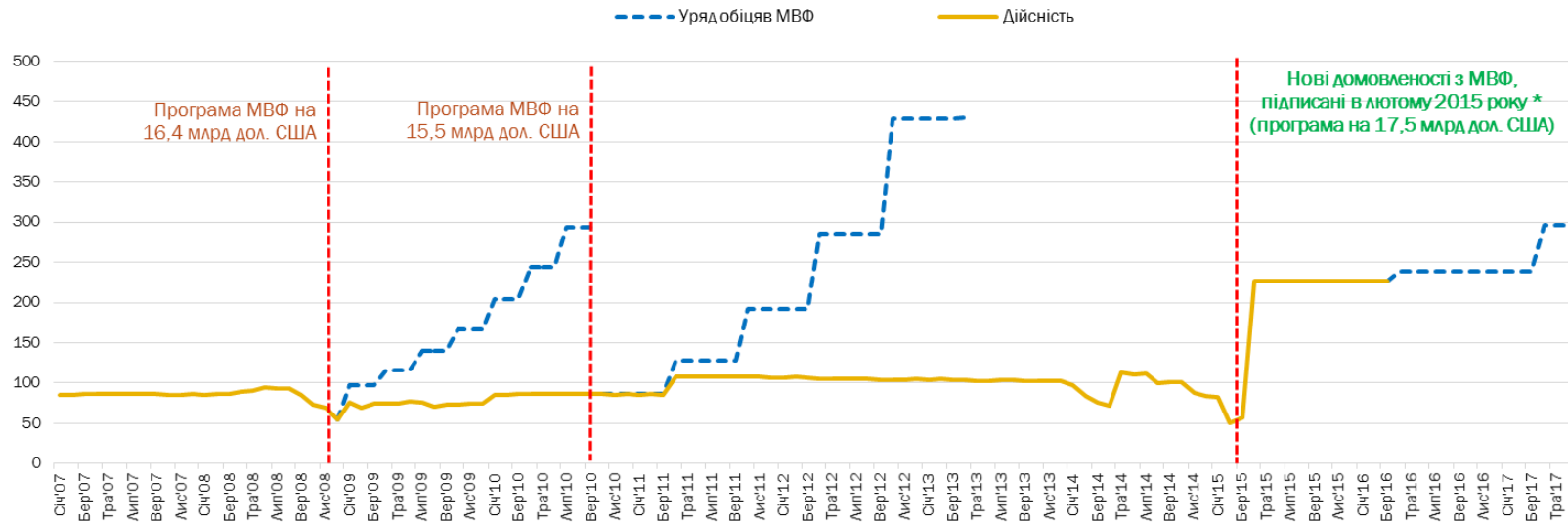
Уряд Тимошенко:
Ринкові ціни за 3 роки
до кінця 2011 р.

Уряд Азарова:
Ринкові ціни за 2,5 роки
до травня 2013 р.

Уряд Яценюка:
Ринкові ціни за 2 роки
до травня 2017 р.

Співвідношення фактичних цін на газ для населення та обіцяних урядом підвищень тарифів «в майбутньому»

Тариф для населення,
дол. США/тис.куб.м



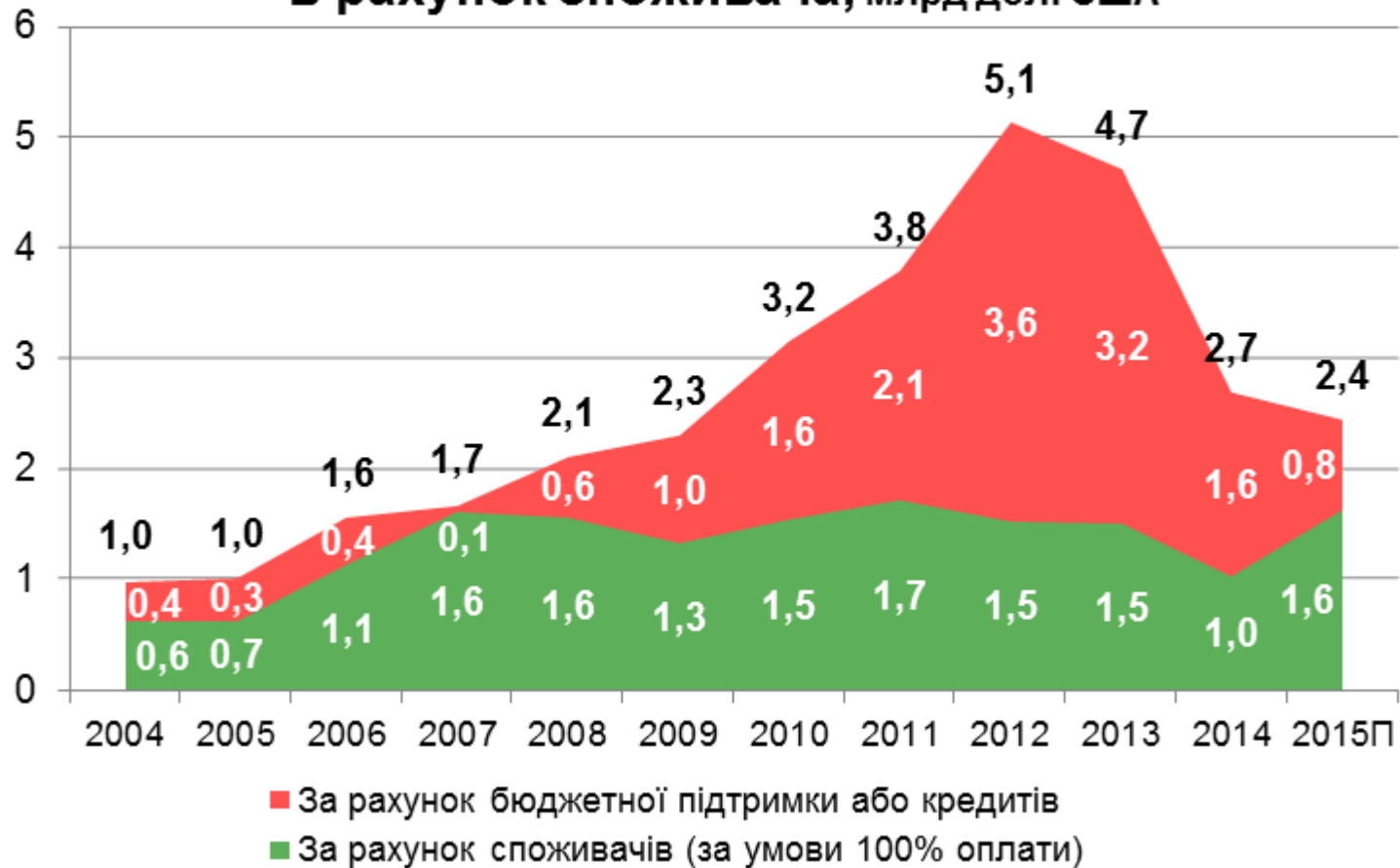
Джерело: МВФ, власні розрахунки (роздрібна ціна для населення - без ТКЕ)

* - розрахунок за наступних передумов: роздрібні ціни враховують 75% імпортного паритету в квітні 2016 - квітні 2017 років та 100% імпортного паритету з квітня 2017 року, при цьому середня ціна імпортованого газу визначена на основі принципу «нетбек» починаючи з квітня 2016 р.; врахована маржа трейдера; вартість транспортування і постачання на рівні тарифів квітня 2015 р.; незмінний валютний курс протягом 2015-2017 рр. на рівні 21,7 грн/дол.США

Незважаючи на неодноразові обіцянки декількох урядів поступово довести роздрібну ціну на газ для населення до ринкового рівня, вона залишалася фактично без змін з 2007 р.

Скільки «дешевий газ» насправді коштував українцям?

Газ для потреб населення: скільки включено в рахунок споживача, млрд дол. США



**Кому найбільш вигідний
дешевий газ для всіх?**

Скільки допомоги від держави отримує володар типового маєтку

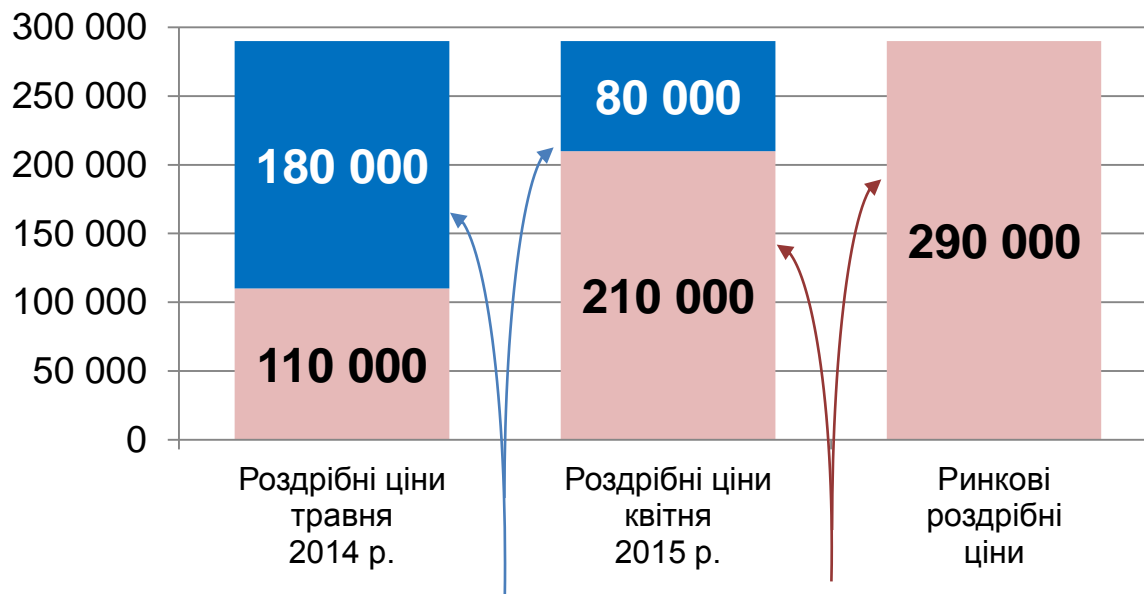


УП

Припущення:

Опалювана площа, кв. м	588
Кількість мешканців	6
Норми споживання газу	
На опалення житла, куб. м газу на 1 кв. м площі	7
На приготування їжі та підігрів води, куб. м газу на 1 особу	18
Обсяг споживання газу в рік, куб. м	30 108

Витрати абонента в рік на оплату газу, грн



Допомога держави у вигляді дешевого газу

Оплата споживачем

Скільки допомоги від держави отримує власник типового будинку



OLX.ua



Припущення:

Опалювана площа, кв. м 90
Кількість мешканців 4

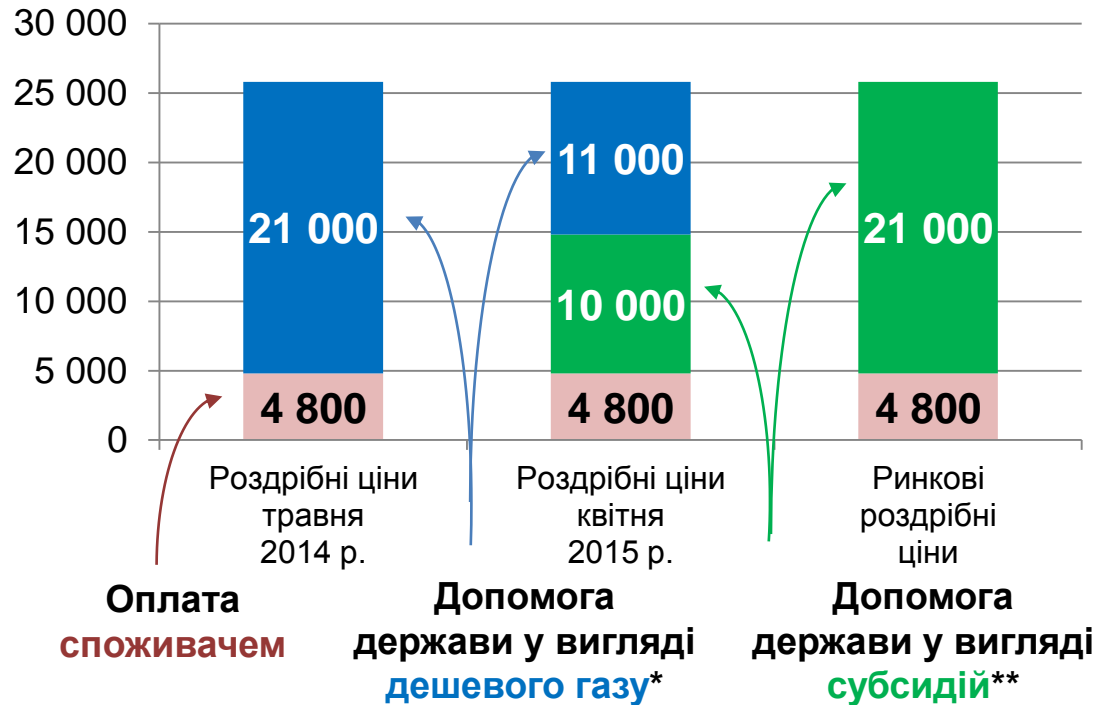
Норми споживання газу

На опалення житла, куб. м газу на 1 кв. м площі 3,6

На приготування їжі та підігрів води, куб. м газу на 1 особу, з лічильником 9

Обсяг споживання газу в рік, куб. м 2 700

Витрати абонента на оплату газу, грн в рік

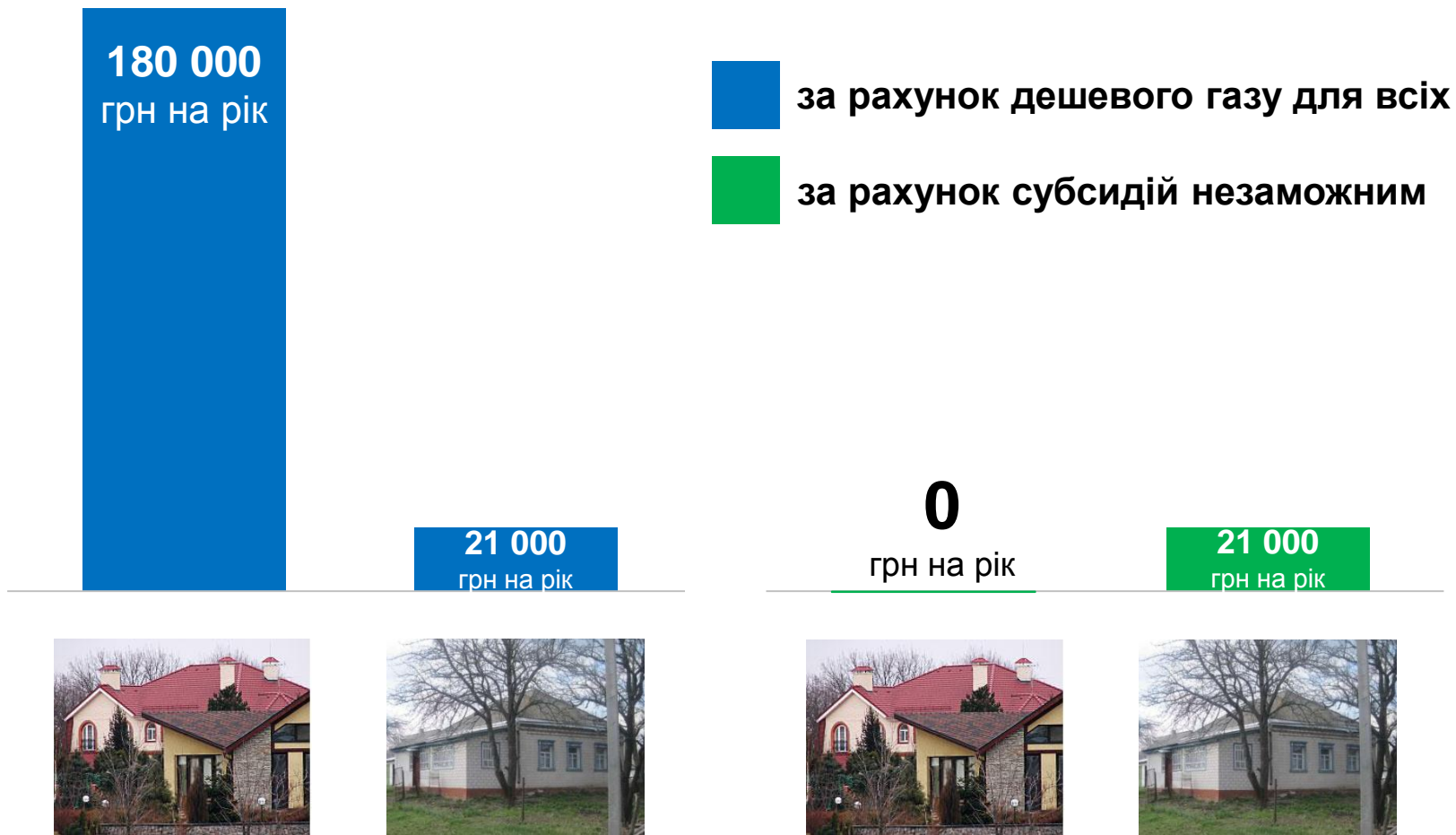


*Отримують і багаті, і незаможні

**Отримують лише незаможні споживачі

Піднімати роздрібні ціни для всіх та давати прямі субсидії тим, хто їх потребує, треба, аби держава не платила за багатих

Обсяги державної допомоги на маєток та на будинок



Як було до 1 квітня

Як має бути