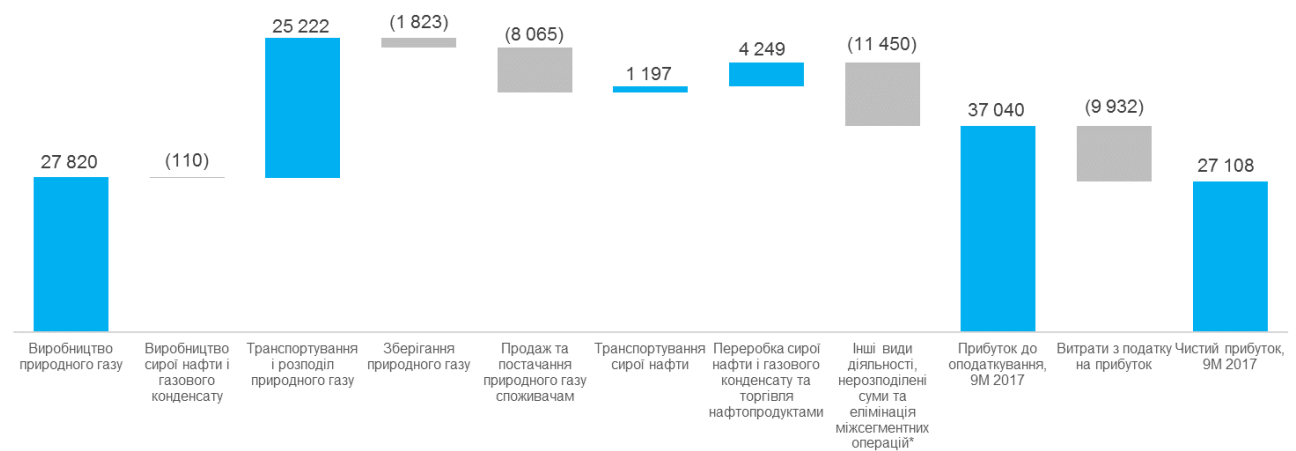




За 9 місяців 2017 року група Нафтогаз отримала чистий прибуток у розмірі 27,1 млрд грн, що на 15% більше за результат 9 місяців 2016 року

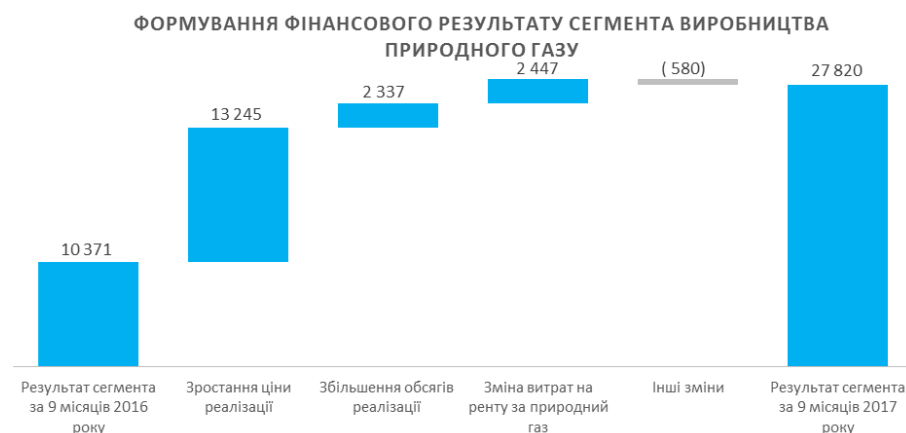
Чистий прибуток групи Нафтогаз був сформований переважно за рахунок результатів сегментів виробництва природного газу, його транспортування та розподілу. На збільшення чистого прибутку групи за 9 місяців 2017 року порівняно з 9 місяцями 2016 року також вплинув приріст за сегментами виробництва природного газу та його транспортування та розподілу. Консолідовану звітність можна побачити [за посиланням](#).

ФОРМУВАННЯ ЧИСТОГО ПРИБУТКУ ГРУПИ НАФТОГАЗ ЗА 9 МІСЯЦІВ 2017 РОКУ, МЛН ГРН



Сегмент виробництва природного газу

ПАТ «Укргазвидобування» за 9 місяців 2017 року продовжило нарощування обсягів видобутку природного газу: приріст склав 425 млн куб. м (+4%).

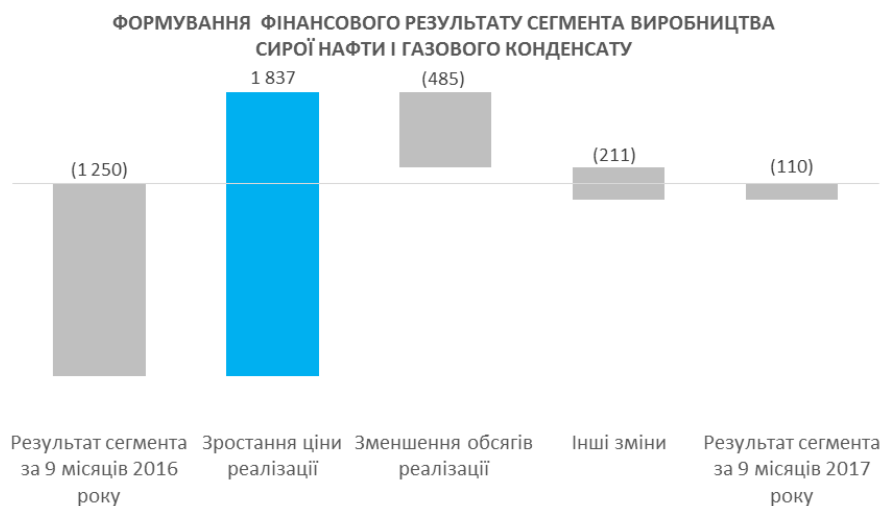


За 9 місяців 2017 року в сегменті виробництва природного газу група отримала дохід у розмірі 50,6 млрд грн, що на 45% більше за дохід, отриманий за аналогічний період 2016 року. До результату сегменту за 9 місяців

2017 року не включено реалізацію природного газу, видобутого в рамках спільної діяльності за договором між ПАТ «Укргазвидобування» з Misen Enterprises AB та ТОВ «Карпатигаз», за яким триває процедура припинення. Фінансовим результатом сегменту став прибуток у розмірі 27,8 млрд грн проти 10,4 млрд грн прибутку, отриманого за 9 місяців 2016 року. Зростання прибутку відбулось за рахунок збільшення ціни реалізації газу видобутку Укргазвидобування та приведення її до імпортного паритету станом на 1 травня 2016 року відповідно до змін до Положення про покладання спеціальних обов'язків від 27 квітня 2016 року №315.

*включено елімінації міжсегментних продажів та нереалізованого прибутку у сумі 10,5 млрд грн

Сегмент виробництва сирової нафти і газового конденсату



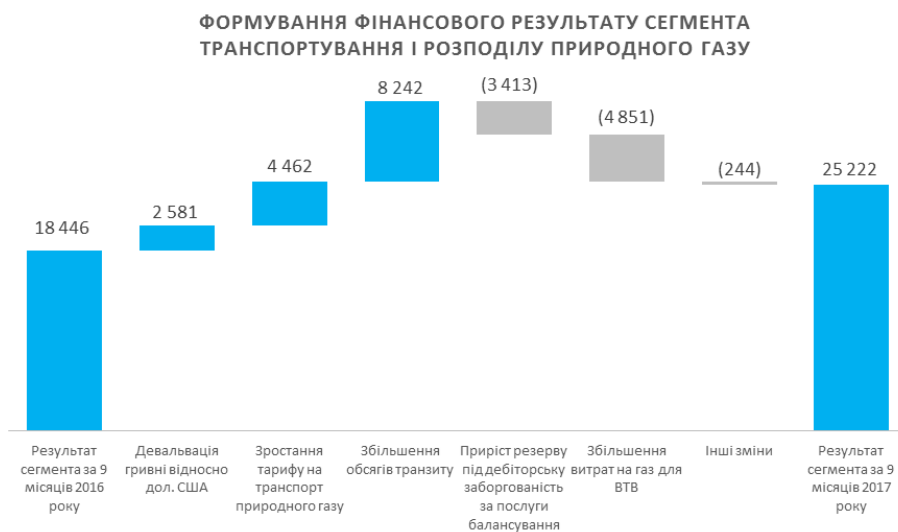
За 9 місяців 2017 року підприємства групи видобули 1 509 тис. т нафти та газового конденсату, що на 6% менше обсягу видобутку за 9 місяців 2016 року. Зменшення пов'язано із зростанням частки важковидобувних і виснажених запасів та відсутністю нових родовищ зі значними запасами.

За даним сегментом

Групою отримано дохід у розмірі 9,8 млрд грн, що на 16% більше за дохід, отриманий за 9 місяців 2016 року. Результатом сегменту є збиток у розмірі 0,1 млрд грн, що на 91% краще за відповідний результат 2016 року. Зменшення збитку відбулось здебільшого за рахунок збільшення світових цін на нафту.

Сегмент транспортування і розподілу природного газу

За 9 місяців 2017 року підприємства Групи протранспортували 89 млрд куб. м природного газу, що на 15% більше за обсяги відповідного періоду 2016 року.



Дохід сегменту транспортування та розподілу природного газу за 9 місяців 2017 року збільшився на 46% порівняно з аналогічним періодом 2016 року. Приріст пов'язаний із зростанням обсягів транзиту газу та послуг з балансування та девальвацією гривні

(тариф на транзит газу встановлений у доларах США). Разом з цим зросли витрати, пов'язані зі створенням резерву під дебіторську заборгованість за послуги з балансування та обсяги газу на виробничо-технологічні потреби. Результатом сегменту є прибуток у розмірі 25,2 млрд грн, що на 37% більше за результат відповідного періоду 2016 року.

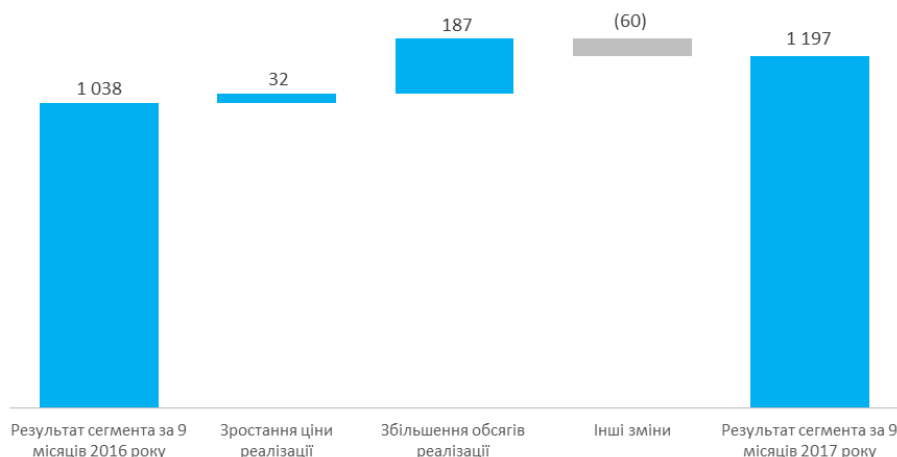
Сегмент зберігання природного газу

Загальна сума доходу від реалізації послуг зі зберігання природного газу за 9 місяців 2017 року залишилась на рівні відповідного періоду 2016 року.

Фінансовим результатом сегмента є збиток у сумі 1,8 млрд грн, що менше за результат аналогічного періоду 2016 року на 7%, в основному у зв'язку із відсутністю перегляду тарифів на послуги зберігання природного газу до економічно обґрунтованого рівня, збільшенням витрат на оплату праці та сезонними коливаннями обсягів відбору та закачування природного газу.

Сегмент транспортування сирової нафти

ФОРМУВАННЯ ФІНАНСОВОГО РЕЗУЛЬТАТУ СЕГМЕНТА
ТРАНСПОРТУВАННЯ СИРОЇ НАФТИ



За 9 місяців 2017 року група протранспортувала 11,9 млн т сирової нафти, що на 7% більше за обсяги транспортування аналогічного періоду 2016 року. Збільшення обсягів транспортування нафти пов'язане з відкриттям маршруту Одеса-Кременчуцький НПЗ з березня поточного року¹.


Загальна сума доходу від послуг з транспортування

сирової нафти зросла на 9% за рахунок збільшення обсягу транспортування сирової нафти і склала 2,7 млрд грн. Фінансовий результат даного сегмента покращився за 9 місяців 2017 року і склав 1,2 млрд грн прибутку, порівняно з 1 млрд грн у відповідному періоді 2016 року. На покращення результату в основному вплинув приріст обсягу транспортування.

Сегмент переробки сирової нафти та газового конденсату і торгівлі нафтопродуктами

Загальні обсяги переробки сирової нафти та газового конденсату і торгівлі нафтопродуктами за 9 місяців 2017 року збільшились на 6% і склали 1,3 млн тонн.

ФОРМУВАННЯ ФІНАНСОВОГО РЕЗУЛЬТАТУ СЕГМЕНТА ПЕРЕРОБКИ
СИРОЇ НАФТИ ТА ГАЗОВОГО КОНДЕНСАТУ І ТОРГІВЛІ
НАФТОПРОДУКТАМИ



Доходи сегмента за 9 місяців 2017 року склали 15,4 млрд грн, що на 47% більше за доходи, отримані за аналогічний період 2016 року. В цьому сегменті група отримала прибуток у розмірі 4,2 млрд грн порівняно з 3,4 млрд грн прибутку за 9 місяців 2016 року. Зростання доходів та прибутку в

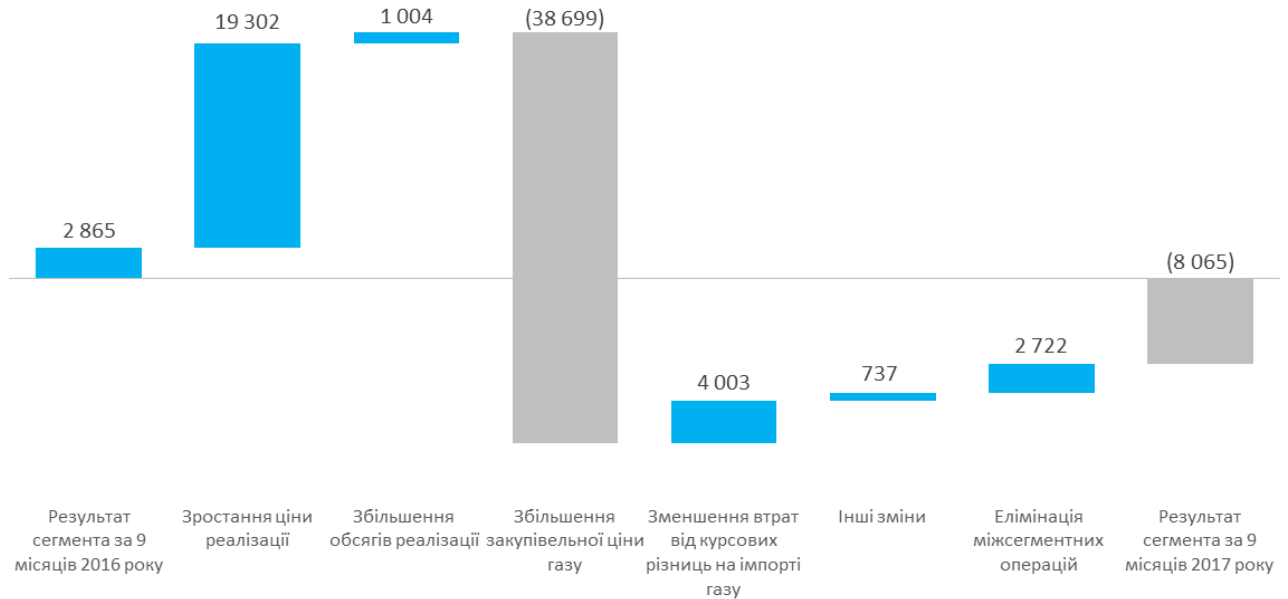
цьому сегменті пов'язане із збільшенням ринкових цін реалізації нафтопродуктів та скрапленого газу.

Сегмент продажу та постачання природного газу

За дев'ять місяців 2017 року загальні обсяги реалізації природного газу групою Нафтогаз склали 13,9 млрд куб. м (в тому числі підприємствам групи – 2,5 млрд куб. м), що більше обсягу реалізації за аналогічний період 2016 року на 2%.

¹ Наприкінці 2016 року ПАТ «Укртранснафта» та Кременчуцький НПЗ досягли домовленості та уклали контракт на відновлення роботи трубопровідного маршруту «Одеса - Кременчуцький НПЗ» у 2017 році з щорічним обсягом транспортування нафти 1,3 млн т. В I кварталі 2017 року Укртранснафта завершила необхідні технічні роботи з підготовки маршруту до роботи та розпочала транспортування.

ФОРМУВАННЯ ФІНАНСОВОГО РЕЗУЛЬТАТУ СЕГМЕНТА ПРОДАЖУ І ПОСТАЧАННЯ ПРИРОДНОГО ГАЗУ



Протягом 9 місяців 2017 року Нафтогаз продовжував виконувати спеціальні обов'язки (далі - ПСО) щодо закупівлі природного газу власного видобутку у Укргазвидобування та його реалізації визначеним категоріям споживачів² за регульованими цінами. Нафтогаз виконує покладені на нього урядом спеціальні обов'язки в повній мірі, незважаючи на відповідні збитки внаслідок виконання таких обов'язків та накопичення боргів за газ споживачами.

Загалом за сегментом група отримала збиток у розмірі майже 8,1 млрд грн. При цьому продаж газу споживачам на умовах спеціальних обов'язків (ПСО) приніс групі збиток у розмірі 10,9 млрд грн.

Для потреб інших споживачів Нафтогаз реалізує імпортований природний газ за цінами, які визначаються компанією самостійно щомісячно в залежності від ринкової кон'юнктури. Продаж газу на комерційних умовах приніс групі прибуток у розмірі 0,1 млрд грн, без урахування ефекту від елімінації міжсегментних операцій у розмірі 2,7 млрд грн, який включає результат від продажу природного газу іншим сегментам всередині групи Нафтогаз.

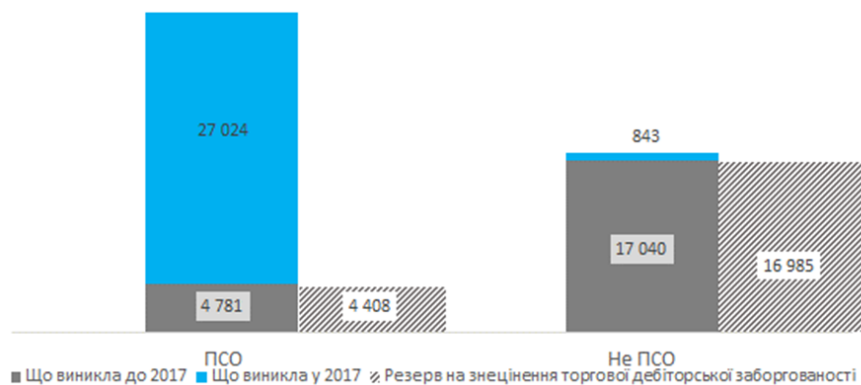
<i>Млн грн</i>	Дохід від реалізації третім сторонам	Валовий (збиток) / прибуток	(Збиток) / прибуток до оподаткування
На умовах ПСО	54 037	(5 230)	(10 914)
Не на умовах ПСО	3 236	544	127
Разом	57 273	(1 964)	(8 065)

Валова сума дебіторської заборгованості за 9 місяців 2017 року зменшилась на 7,5 млрд грн, в основному за категорією підприємств, що виробляють тепло для населення. Це пов'язано із сезонними розривами між споживанням газу та проведенням бюджетних розрахунків за субсидіями, що вплинуло на підвищення рівня розрахунків з Нафтогазом. Із загальної суми по споживачам, які не підпадають під дію ПСО, прострочена заборгованість, що виникла до 2017 року, складає 95%. В той же час, цей показник для споживачів на умовах ПСО складає 15%. Сума резерву на знецінення майже не змінилась, що є результатом незначних змін у розмірі сумнівної дебіторської заборгованості.

² *Постачальникам природного газу для потреб побутових споживачів, релігійних організацій, виробникам теплової енергії для виробництва теплової енергії для населення, релігійних організацій та, з 23 грудня 2016 року, – для установ, що фінансуються з державного і місцевих бюджетів. Постанова КМУ від 22.03.2017 №187 «Про затвердження Положення про покладання спеціальних обов'язків на суб'єктів ринку природного газу для забезпечення загальносуспільних інтересів у процесі функціонування ринку природного газу (відносини у перехідний період)» (зі змінами) на період з 1 квітня 2017 року по 1 квітня 2018 року (включно)*

Категорія споживачів	Валова торгова дебіторська заборгованість, млн. грн			Резерв на знецінення		
	30.09.2017	31.12.2016	Зміна	30.09.2017	31.12.2016	Зміна
Підприємства, що виробляють тепло для населення	8 652	14 145	-39%	-2 904	-3 085	-6%
Регіональні газорозподільчі підприємства для перепродажу населенню	20 782	21 796	-5%	-129	-176	-27%
Підприємства, що виробляють тепло для бюджетних організацій	996	1 497	-33%	-	-	-
Одеський припортовий завод	1 375	1 375	0%	-1 375	-1 375	0%
Реалізація споживачам, які підпадають під дію ПСО	31 805	38 813	-18%	-4 408	-4 636	-5%
Підприємства, що виробляють тепло для інших споживачів	6 969	7 244	-4%	-6 573	-6 464	2%
Регіональні газорозподільчі підприємства для перепродажу іншим споживачам	265	293	-10%	-251	-202	24%
Промислові та інші споживачі	10 653	10 808	-1%	-10 161	-10 205	0%
Реалізація споживачам, які не підпадають під дію ПСО	17 887	18 345	-2%	-16 985	-16 871	1%
Разом	49 692	57 158	-13%	-21 393	-21 507	-1%

АНАЛІЗ ЗАБОРГОВАНІСТІ ЗА ТЕРМІНОМ ВИНИКНЕННЯ ТА РОЗМІР РЕЗЕРВУ



Субсидії

Загалом за 9 місяців 2017 року за рахунок субсидій проведено розрахунків за спожитий природний газ на суму 42,8 млрд грн, що на 101% більше за показник аналогічного періоду 2016 року в зв'язку із зростанням вартості товарів та послуг, які є об'єктом державного субсидювання та кількості субсидіантів. Найбільша частина субсидій припадає на категорії населення (65%) та підприємства теплокомуненергетики для потреб населення (24%). На 1 жовтня 2017 року заборгованість бюджету перед Нафтогазом за непрофінансованими субсидіями склала 9,8 млрд грн.

Податки та платежі до бюджету

За 9 місяців 2017 року група Нафтогаз сплатила до бюджету 78,1 млрд грн податків, що на 78% більше, ніж за 9 місяців 2016 року. Найбільшим за розміром сплати податком є ПДВ, частка якого складає близько половини від суми сплачених податків – 45,5% (45,7% у відповідному періоді 2016 року). Рентні платежі склали 37% від загальної суми сплачених податків (доля не змінилась в порівнянні з 2016 роком).

Крім того, група Нафтогаз сплатила до Державного бюджету дивідендів за результатами діяльності у 2016 році у розмірі 13,3 млрд грн. Всього за 9 місяців 2017 року Нафтогаз перерахував до Державного бюджету 91,4 млрд грн податків та дивідендів.